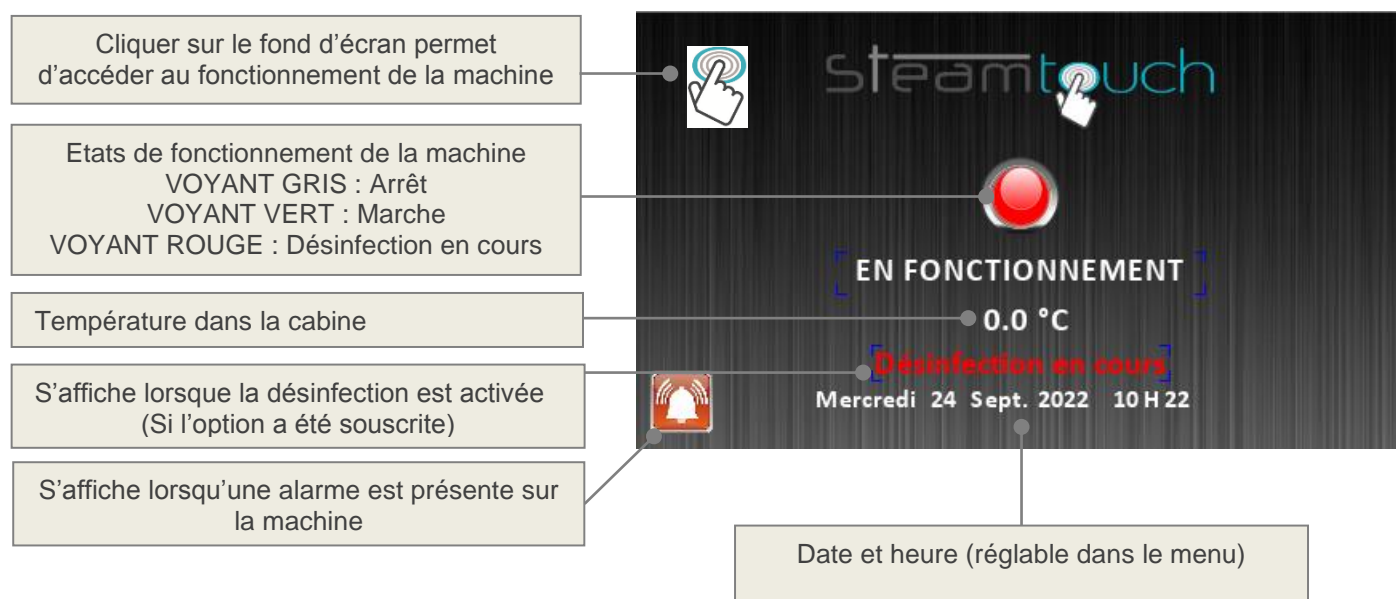


NOTICE D'UTILISATION steamtouch



ECRAN D'ACCUEIL



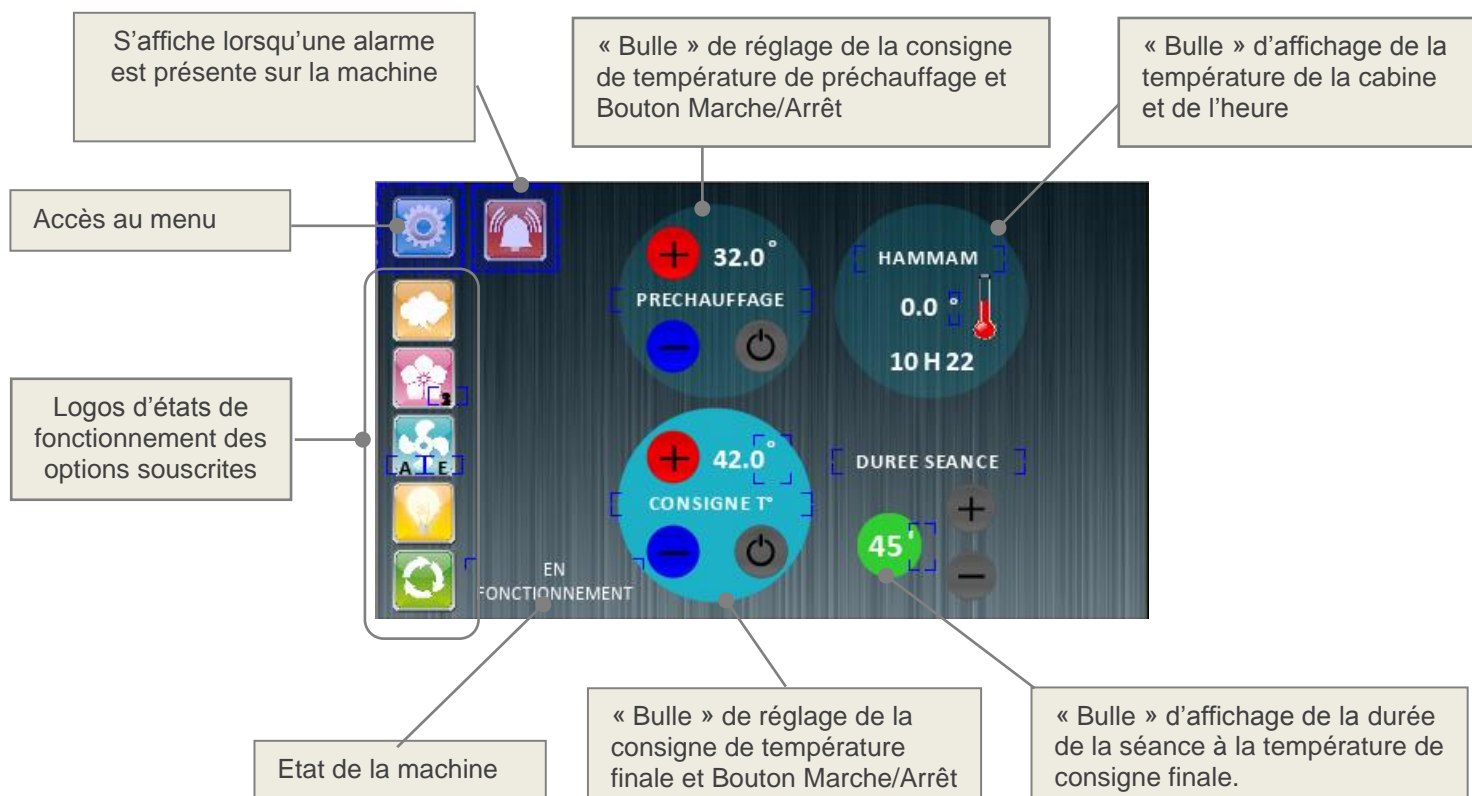


3 modes de fonctionnement sont possibles : **Mode Manuel**, **Mode Préchauffage**, **Mode Plages Horaires**
Par défaut le mode Manuel est activé, le changement de mode s'opère dans les paramètres.

1. **Mode Manuel** (permet de faire du Marche/Arrêt manuel)



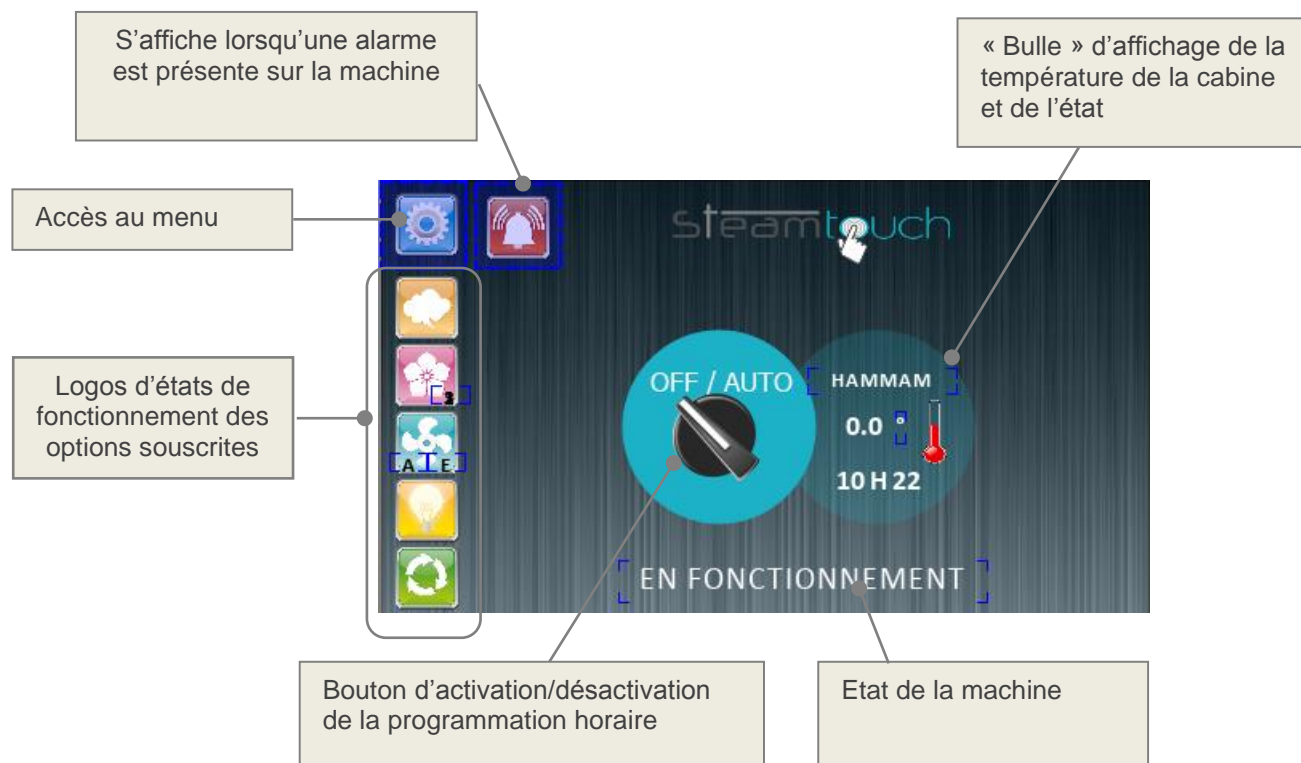
2. **Mode Préchauffage** (permet de faire du Marche/Arrêt manuel avec température réduite, puis de lancer une séance à la température de consigne finale)



3. **Mode Plages horaires** (permet de faire du Marche/Arrêt automatique selon des plages horaires)

3

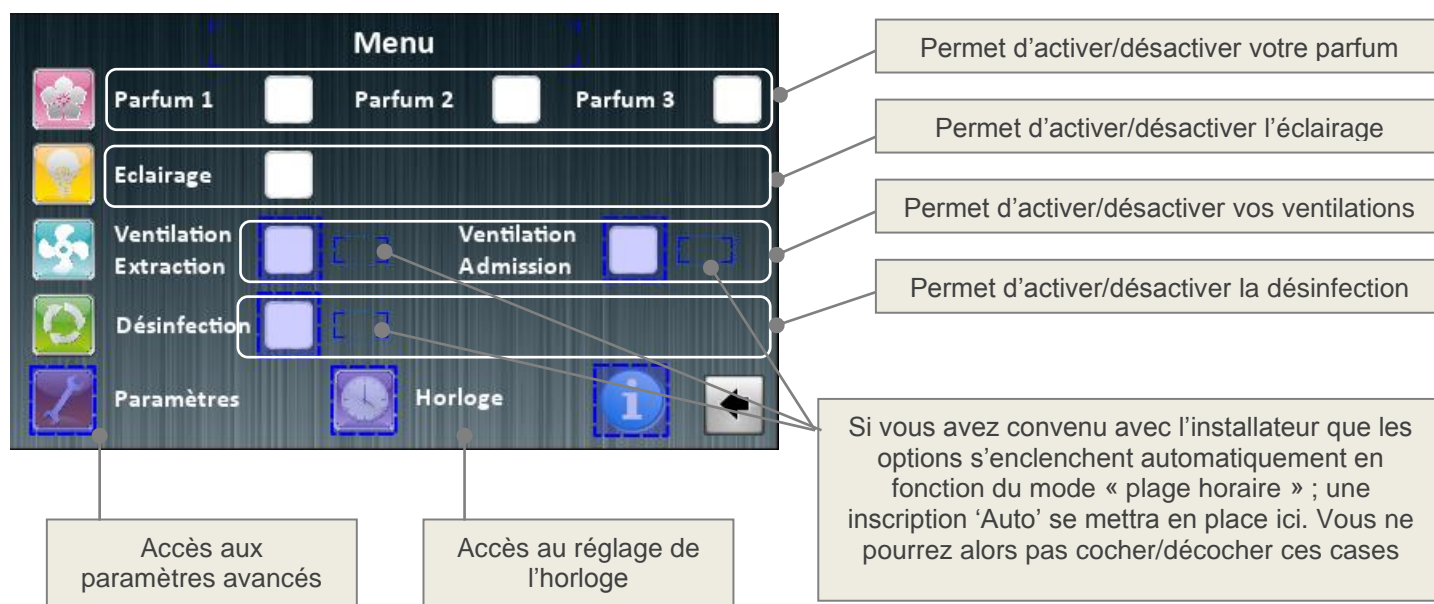
ATTENTION : LES PLAGES HORAIRES NE PEUVENT ETRE REGLEES QUE SUR LA MACHINE A VAPEUR DANS LE MENU : 1/ UTILISATEUR ---> 4/ PROGRAMME



ACCES MENU



Sur cette page 'menu', vous pouvez choisir d'actionner les options que vous avez souscrites auprès de votre installateur. **\$\$\$ ATTENTION les icônes ne s'affichent que si vous avez souscrit aux options \$\$\$**

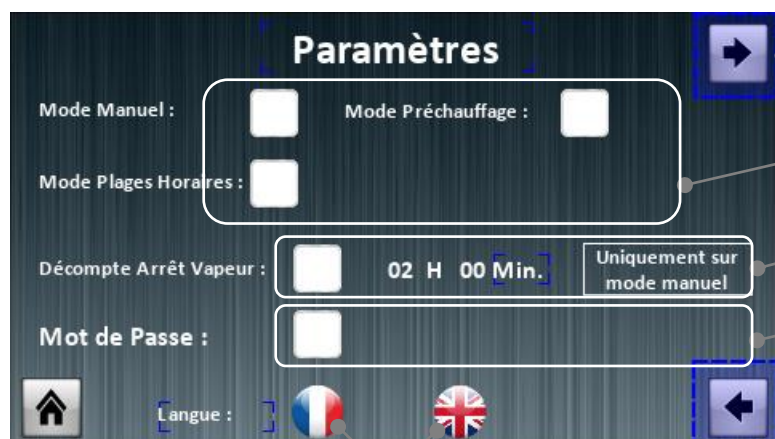


ACCES PARAMETRES



4

L'accès aux paramètres peut être verrouillé par un mot de passe. Le code est 1234



Réservé à l'installateur

Choix du mode de fonctionnement

Permet d'arrêter la machine automatiquement à l'aide d'un chronomètre

Permet de verrouiller ou non, par un mot de passe, l'accès à cette page de paramètres.

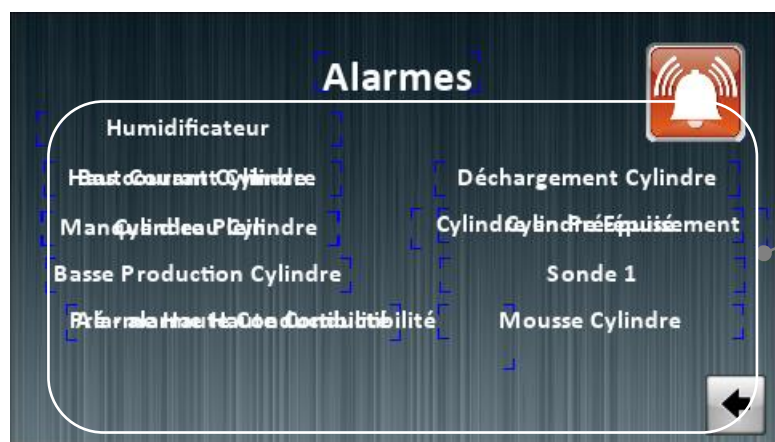
Sélection de la langue d'affichage

REGLAGE HORLOGE



Le réglage des heures, minutes et dates se font en cliquant sur chaque élément afin d'y indiquer la bonne valeur

PAGE D'ALARMES



Une ou plusieurs alarmes peuvent être signalées par votre écran tactile, elles protègent votre équipement en bloquant l'utilisation de la machine jusqu'à la résolution complète du problème.

Veuillez contacter votre installateur en cas de message d'alarme

Alt'air se réserve la possibilité d'apporter, sans aucun préavis, des modifications ou des changements à ses propres produits.