

# NOTICE D'UTILISATION

## ECRAN D'ACCUEIL EQUIPEMENT SOLO (Hammam OU Sauna)

Cliquer sur le fond d'écran permet d'accéder au fonctionnement de la machine

Etats de fonctionnement de la machine  
 VOYANT GRIS : Arrêt  
 VOYANT VERT : Marche  
 VOYANT ROUGE : Désinfection en cours

Température dans la cabine

S'affiche lorsque la désinfection est activée (Si l'option a été souscrite)

Date et heure (réglable dans le menu)

S'affiche lorsqu'une alarme est présente sur la machine

## ECRAN D'ACCUEIL EQUIPEMENT DUO (Hammam ET Sauna)

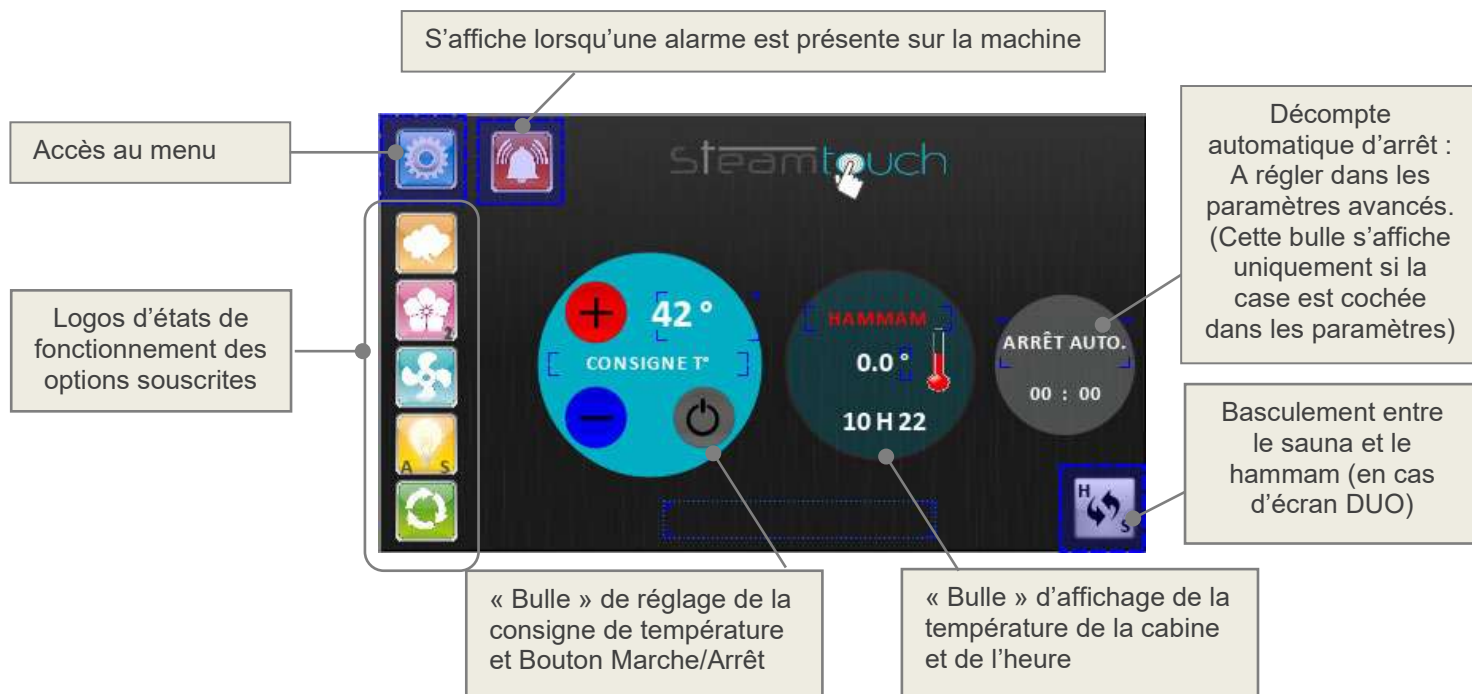
Un double affichage de vos équipements est visible sur votre écran tactile. Cliquer sur l'un d'eux permet d'accéder à leur fonctionnement

Option musique, l'icône ne s'affiche que si vous avez souscrit à cette option

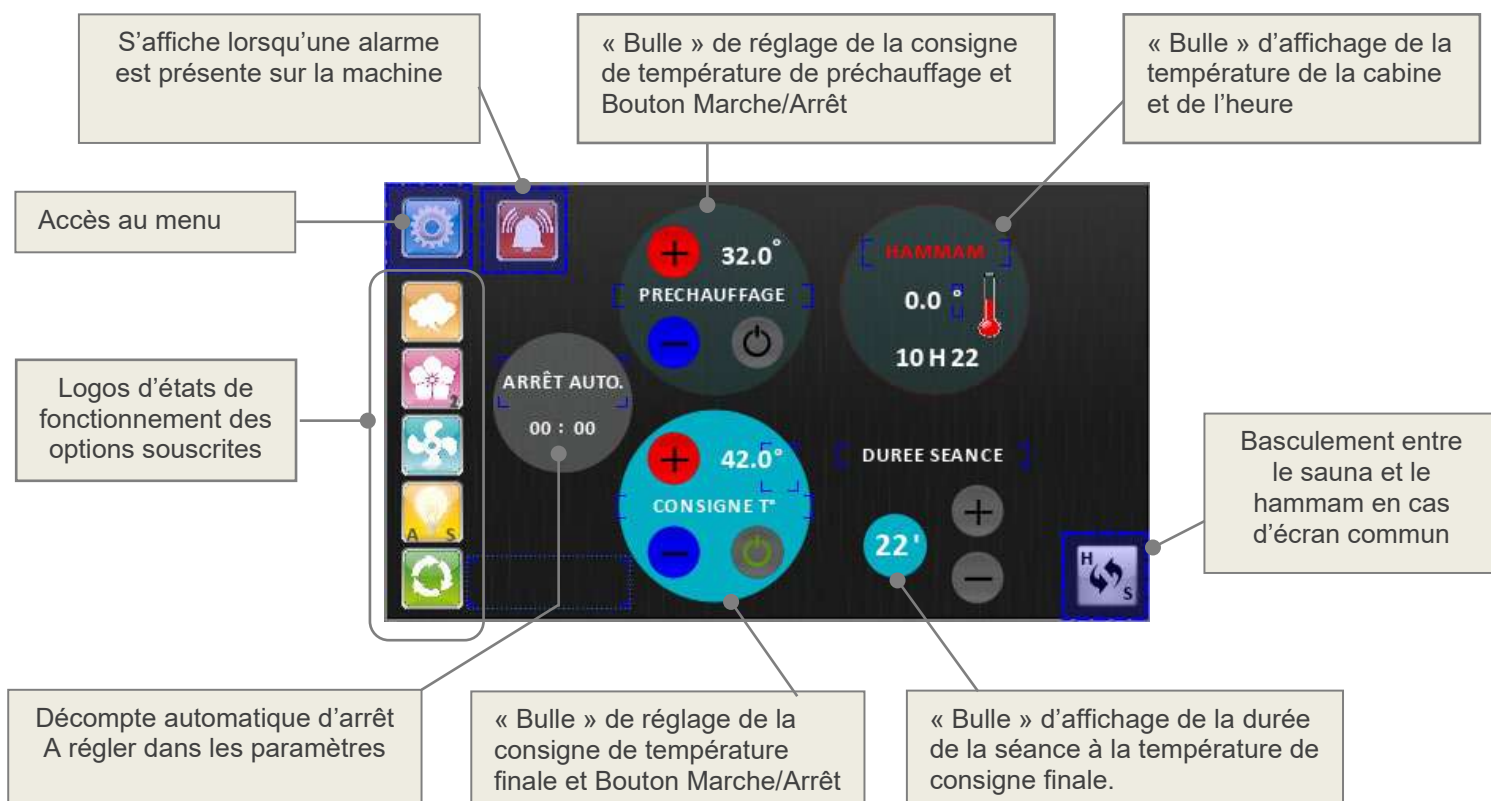


3 modes de fonctionnement sont possibles : **Mode Manuel**, **Mode Préchauffage**, **Mode Plages Horaires**  
**Par défaut le mode Manuel est activé, le changement de mode s'opère dans les paramètres.**

## 1. **Mode Manuel** (permet de faire du Marche/Arrêt manuel)

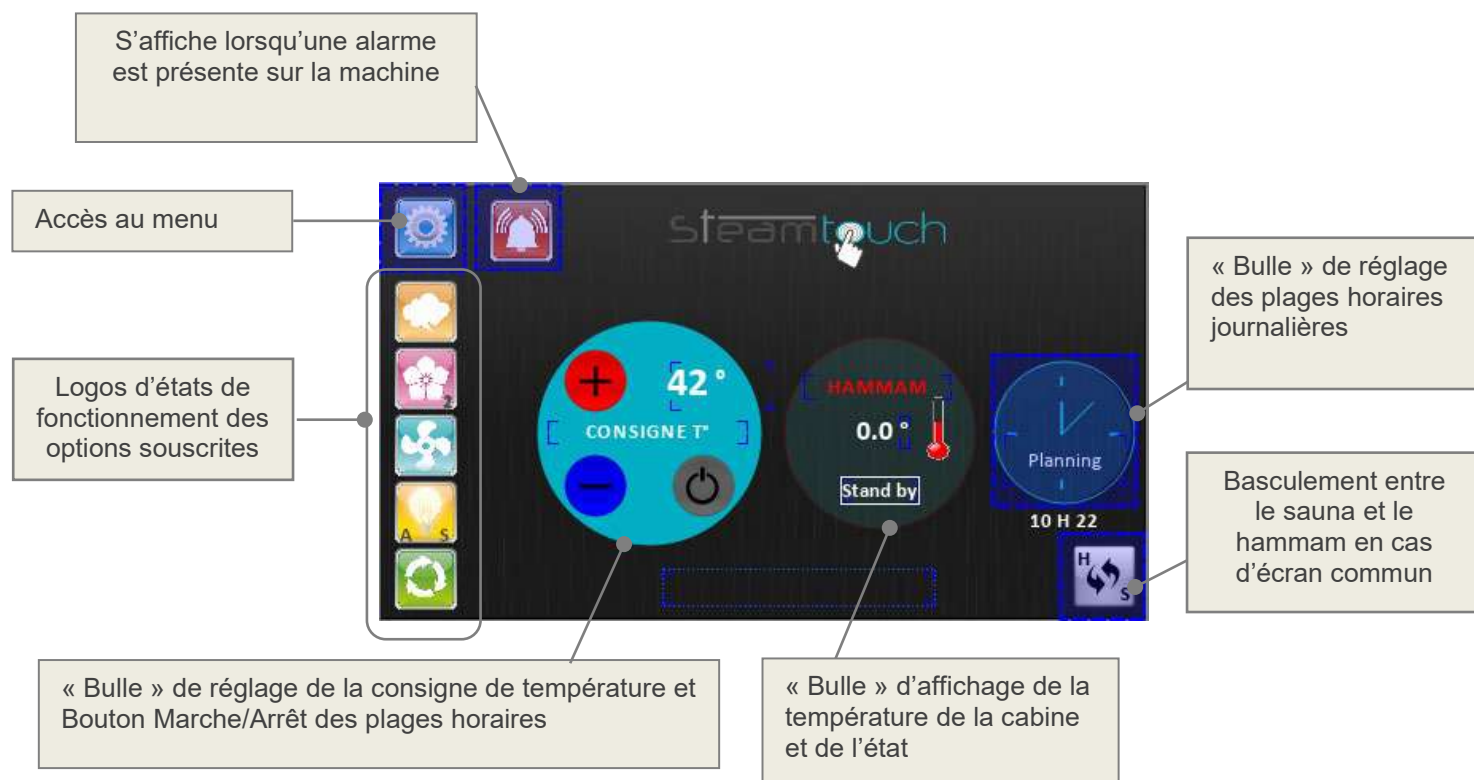


## 2. **Mode Préchauffage** (permet de faire du Marche/Arrêt manuel avec température réduite, puis de lancer une séance à la température de consigne finale)

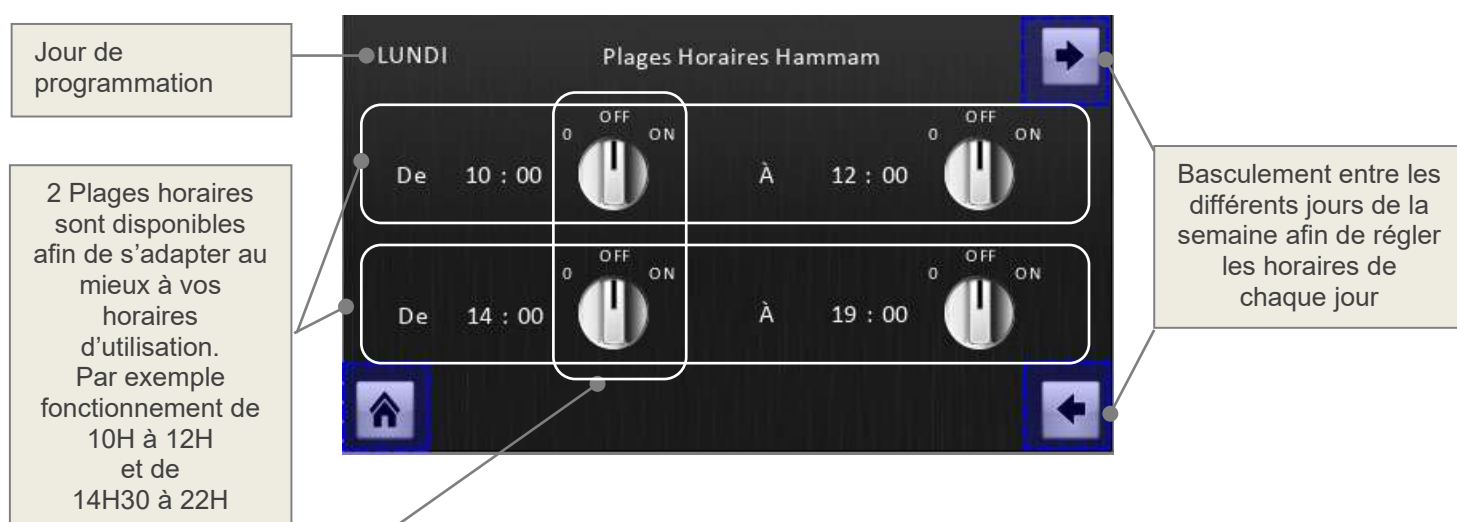


### 3. **Mode Plages horaires** (permet de faire du Marche/Arrêt automatique selon des plages horaires)

3



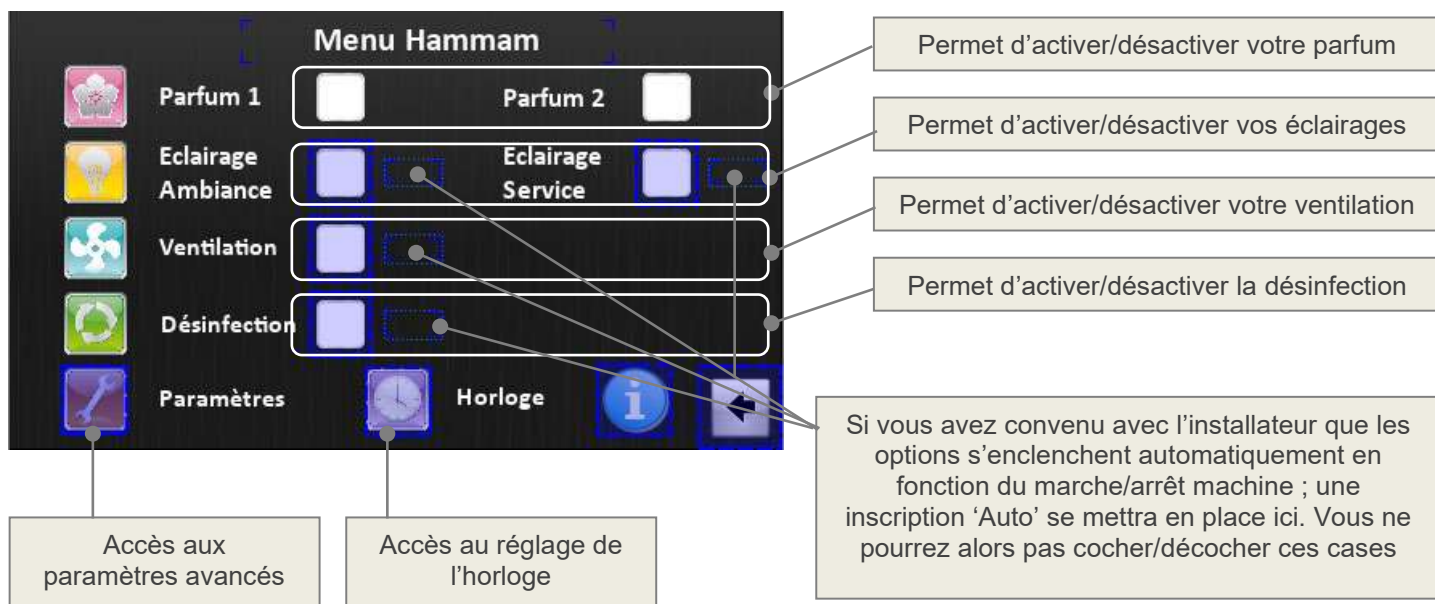
## REGLAGE DES PLAGES HORAIRES ET JOURNALIERES



- 0 : permet de ne pas mettre de plages horaires en fonction
- OFF : permet de programmer l'arrêt
- ON : permet de programmer le démarrage



Sur cette page 'menu', vous pouvez choisir d'actionner les options que vous avez souscrites auprès de votre installateur. **§§§ ATTENTION les icônes ne s'affichent que si vous avez souscrit aux options §§§**



## ACCES DESINFECTION



**§§§ ATTENTION ceci est une option, la page ne s'affichera pas en cas de non souscription §§§**

L'option désinfection permet d'injecter au travers de la vapeur, un produit désinfectant de surfaces sans rinçage, homologué bactéricide et fongicide sous le N°AMM BTR0142

Cette fonction s'utilise immédiatement et consécutivement après une séance de hammam, pour que le générateur de vapeur soit encore chaud et prêt à produire de la vapeur

La fonction est automatisée selon 3 cycles :

- 1/ Démarrage vapeur + pompe désinfectant régulée
- 2/ Rinçage vapeur
- 3/ Arrêt vapeur + Séchage si option souscrite





§§§ L'accès aux paramètres peut être verrouillé par un mot de passe. Le code est 1234 §§§

**Paramètres Hammam**

Mode Manuel : ☐ Mode Préchauffage : ☐

Mode Plages Horaires : ☐ Avant chaque démarrage de votre équipement, il est impératif de vérifier l'intérieur de la cabine et que la porte soit fermée.

Décompte Arrêt Auto. : ☐ - 01 H + Uniquement sur mode manuel et préchauffage

Mot de Passe :

Langue

Choix du Mode de fonctionnement

Sélection de la langue d'affichage

Réservé à l'installateur

Vérifier que vos installations soient conformes avant chaque démarrage de vos équipements, qu'ils soient en fonctionnement automatiques ou manuels

Permet d'arrêter la machine automatiquement à l'aide d'un chronomètre

Permet de verrouiller, par un mot de passe, l'accès à cette page de paramètres. Le temps de maintien du mot de passe afin de faire les réglages nécessaires est de 2min par défaut



## REGLAGE HORLOGE

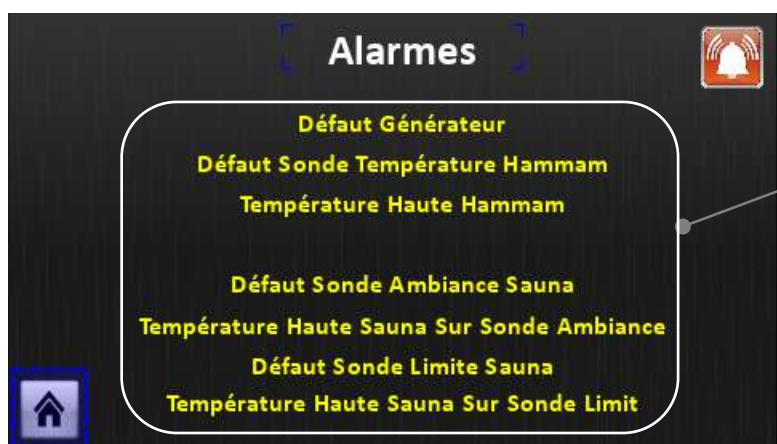


6



Le réglage des heures, minutes et dates se font en cliquant sur chaque élément afin d'y indiquer la bonne valeur

## PAGE D'ALARMES



Une ou plusieurs alarmes peuvent être signalées par votre écran tactile, elles protègent votre équipement en bloquant l'utilisation de la machine jusqu'à la résolution complète du problème.

Veuillez contacter votre installateur en cas de message d'alarme


## PAGE INFOS



Version logicielle de votre écran tactile



§§§ ATTENTION ceci est une option, la page ne s'affichera pas en cas de non souscription §§§



Permet d'activer/désactiver votre installation musicale

## §§§ NOTES IMPORTANTES §§§

Avant chaque démarrage de vos équipements Sauna et/ou Hammam ET quel que soit le mode de fonctionnement, Veuillez vérifier avant la mise en route (qu'elle soit manuelle ou automatisée) :

Hammam : vérifier avant toute nouvelle mise en marche que la porte est bien fermée.

Aussi, il faut que vous fassiez attention que les ouvertures d'arrivée d'air et de sortie d'air soient toujours libres et non obstruées.

Sauna : vérifier avant toute nouvelle mise en marche qu'aucune serviette ou quelconque autre objet ne repose sur le poêle.

Aussi, il faut que vous fassiez attention que les ouvertures d'arrivée d'air et de sortie d'air soient toujours libres. Celles-ci peuvent être facilement bouché par des poussières et des moutons de poussières conduisant ainsi à la réduction de la convection de l'air et la diminution de la température.

Alt'air se réserve la possibilité d'apporter, sans aucun préavis, des modifications ou des changements a ses propres produits.